



**ESPECTACULAR CHALET CON
PISCINA Y GRAN PARCELA EN LA
ZONA DE LA TORRETA DE ELDA**

Elda, Torreta



🛏 4 hab. 🚿 4 bañ. 📏 263.00m²

390.000 €

Ver la ficha online

Índice

- Fotos
- Características
- Extras
- Contacto y asesoramiento



Fotos



Características

Amplio chalet con altas calidades en Elda. Las ventanas son de aluminio con aislamiento térmico, el suelo es de parquet y gres. El inmueble tiene calefacción de gasoil por toda la casa y aparatos de aire acondicionado. En el exterior tiene zona de barbacoa, piscina, amplio terreno con jardín, zona de parking para tres coches y preciosas vistas.
precio de venta 390.000-€

» **Tipo de Propiedad**
Chalet

» **Habitaciones**
4

» **Baños**
4

» **Planta**
0

» **Superficie construida**
263.00m²

» **Orientación**
Este Oeste

» **Estado**
Seminuevo

» **Carpintería Interior**
Macizas

» **Carpintería Exterior**
Aluminio/Climalit

» **Antigüedad**
2002

» **IBI**
600.00€

» **Salon**
2

» **Nº de Plantas**
1

» **Superficie Parcela**
4425m²

» **Vistas**
Jardín

» **Tipo exterior**
Exterior

» **Tipo calefacción**
Individual gasoleo


























» **Agua caliente**
Gasoil

» **Tipo cocina**
Independiente

» **Cocina**
Equipada

» **Instalación Eléctrica**
380w

Extras

 Adaptado a minusválidos	 Agua	 Aire acondicionado	 Armarios empotrados	 Barbacoa
 Bomba frío calor	 Calefacción	 Chimenea	 Depósito agua	 Descalcificador
 Galería	 Garaje	 Garaje doble	 Hilo musical	 Jardin
 Luminoso	 Luz	 Muebles	 Ojos de buey	 Parking
 Puerta blindada	 Riego automático	 Sótano	 Tv	 Trastero

Entorno

 Vistas despejadas
--

Calificación energética En trámites	Consumo kW h/m ² Año	Emisiones Kg CO ₂ /m ² Año
A Más eficiente		
B		
C		
D		
E		

F

G Menos eficiente

Contacto y Asesoramiento



Pablo Iglesias, 85 Elda 03600 (Alicante)

965 395 200

678 638 617

info@e-casafacil.com

e-casafacil.com

Tu sueño está aquí

